



Programa Todos a Aprender

Guía de registro y acceso para invitados al campus virtual del Programa Todos a Aprender




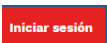
Guía de registro y acceso para invitados al campus virtual del Programa Todos a Aprender


Este documento contiene orientaciones dirigidas a aquellas personas que deseen acceder a los contenidos del Programa Todos a Aprender (PTA).

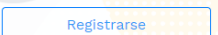
Paso 1. Realice su registro personal a través del siguiente enlace:

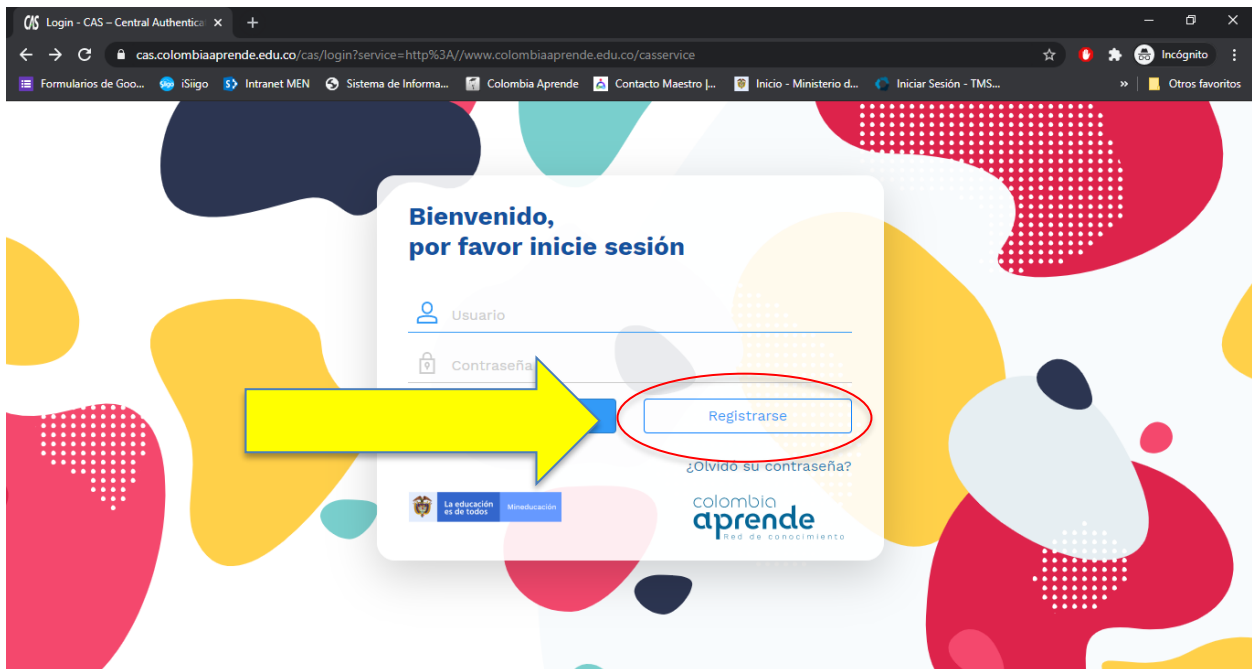
<https://www.colombiaprende.edu.co/>




Paso 2. Una vez ingrese a la página de Colombia Aprende, oprima el botón  que se encuentra en la parte superior derecha de la página.



Paso 3. Oprima el botón  que aparece en la parte central de la pantalla.



Paso 4. Diligencie el formulario de registro con todos los datos que le solicita la plataforma. **Tenga en cuenta que el correo electrónico con el que se registre será el mismo al que le llegará su información de usuario y contraseña para el ingreso a los contenidos del Programa; también será el mismo que se utilizará para enviarle el enlace de restauración de la contraseña, si en algún momento llegara a olvidarla. Procure que sea un correo electrónico de uso cotidiano.**



Bienvenidos al formulario de registro del Portal Educativo Colombia Aprende. Toda la información que le solicitamos aquí es para poder brindarte mejores servicios e información como miembro de la comunidad educativa del país.

Registro de usuario en Colombia Aprende

1 Datos personales 2 Datos de ubicación 3 Actividad educativa actual 4 Finalizar

Nombre(s)
Ingrese el nombre

Apellidos
Ingrese los apellidos

Tipo de identificación
Seleccione un tipo de identificación

No. de identificación

Nivel de formación
Seleccione un nivel

Correo electrónico principal
Ingrese el correo electrónico principal

Confirmar correo electrónico principal
Reingrese el correo electrónico principal

Correo electrónico alternativo (opcional)

Cuando finalice el diligenciamiento del formulario, la plataforma le enviará un correo electrónico con sus credenciales (usuario y contraseña) con las que podrá acceder a los contenidos del portal Colombia Aprende y al campus virtual del Programa Todos a Aprender.

Si usted tiene problemas para el registro en el portal Colombia Aprende, por favor escriba un correo electrónico informando, con detalle, la situación presentada a:

mesadeayuda@tecnologia.mineducacion.gov.co

Paso 5. Para acceder al campus virtual del Programa Todos a Aprender, ingrese nuevamente al enlace del portal Colombia Aprende y diríjase al final de la página:

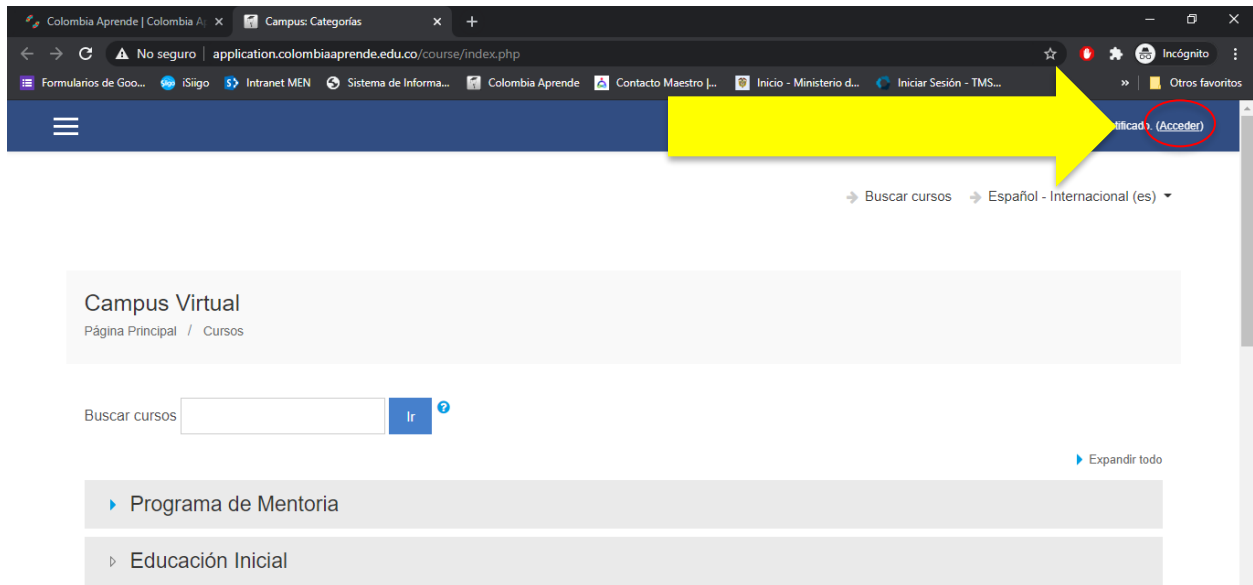
<https://www.colombiaaprende.edu.co/>

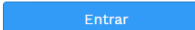


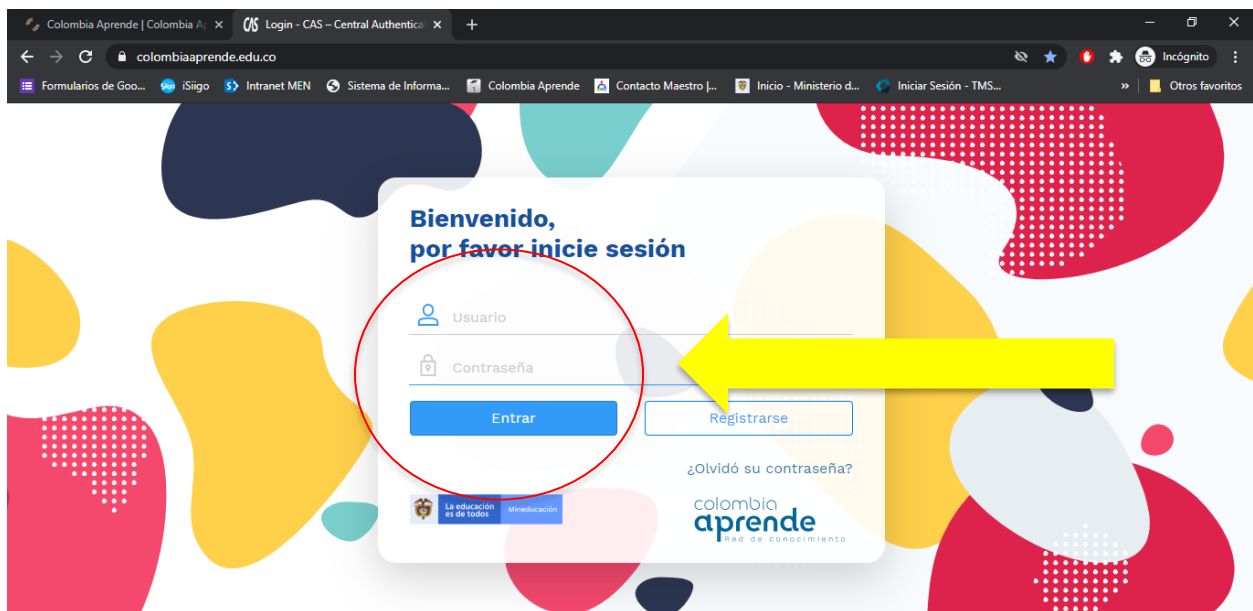
Paso 6. Oprima el botón Campus Virtual que se encuentra en la parte superior derecha, debajo del título **SERVICIOS**.



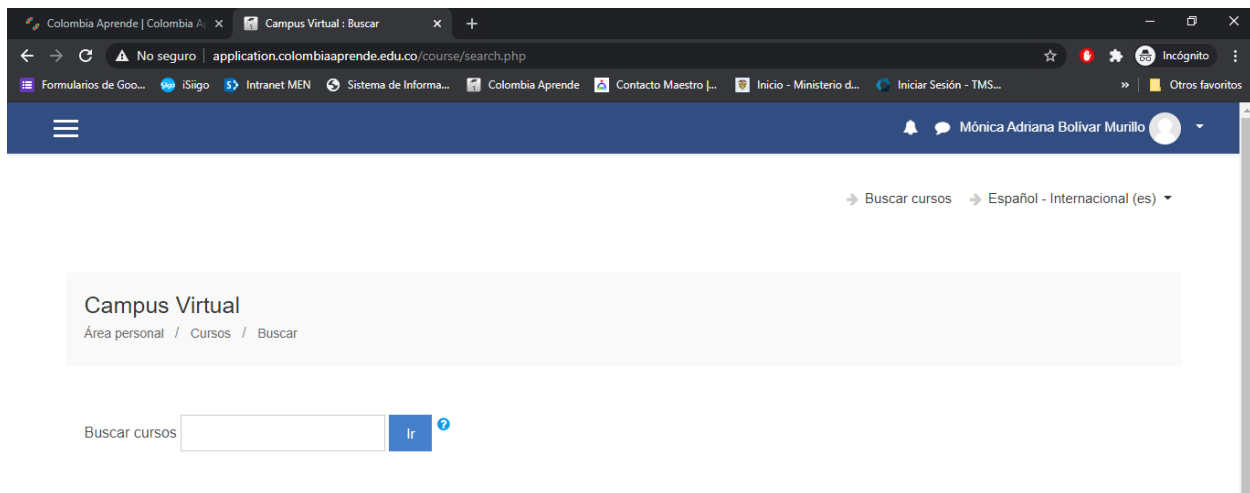
Paso 7. Oprima el botón (Acceder) que se encuentra en la parte superior derecha de la pantalla.




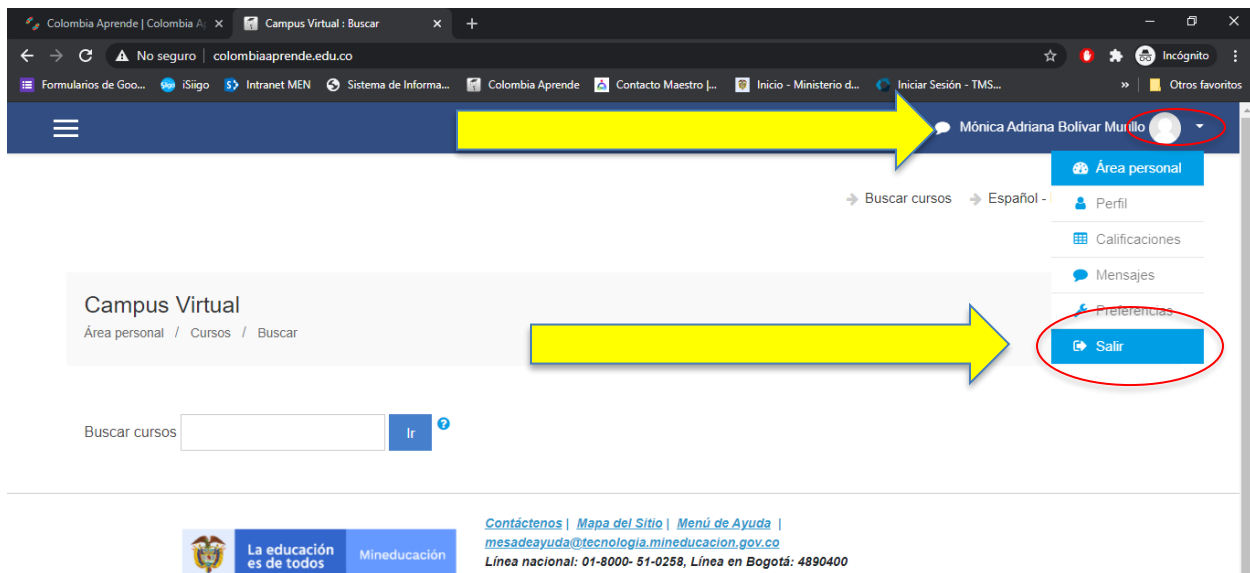
Paso 8. Diligencie el usuario y la contraseña que le fueron asignados para el portal Colombia Aprende y que le fueron enviados a su correo electrónico cuando realizó su registro. Luego oprima el botón 



Paso 9. Al ingresar con sus credenciales (usuario y contraseña) por primera vez al campus virtual, usted habrá activado su usuario.



Paso 10. Para acceder a todos los contenidos del Programa, deberá cerrar su sesión y volver a ingresar. Oprima el botón  en la lista que se despliega al oprimir la flecha blanca que se encuentra al lado de su nombre. **Por favor, bajo ninguna circunstancia omita este paso, ya que su omisión no le permitirá visualizar los contenidos del Programa.**



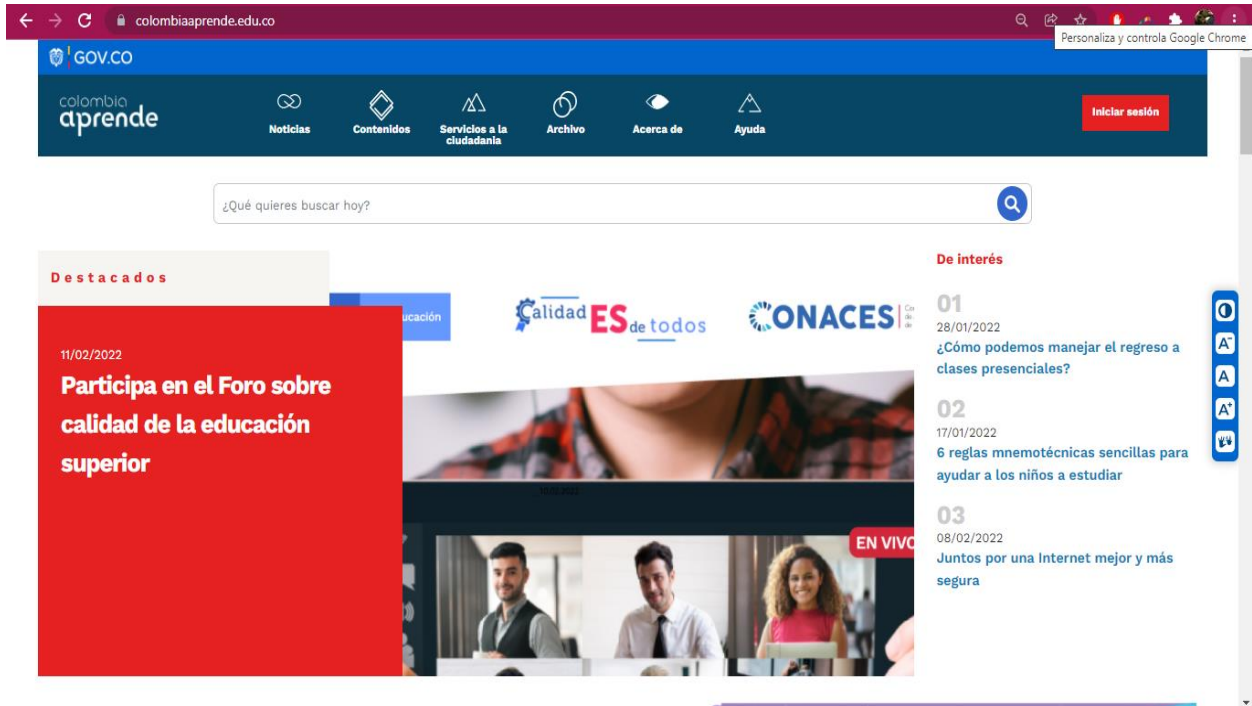
Paso 11. Con el fin de acceder a los contenidos de los cursos del Programa, diligencie el “Formulario de registro para invitados a los cursos del Programa Todos a Aprender” que encontrará en el siguiente enlace <https://forms.office.com/r/hkcVERDVkf> o a través del siguiente código QR




Paso 12. En un plazo máximo de 5 días hábiles después de diligenciado el formulario en líneas, usted podrá acceder a los contenidos del Programa.

Paso 13. Transcurridos los 5 días hábiles, ingrese nuevamente al siguiente enlace:

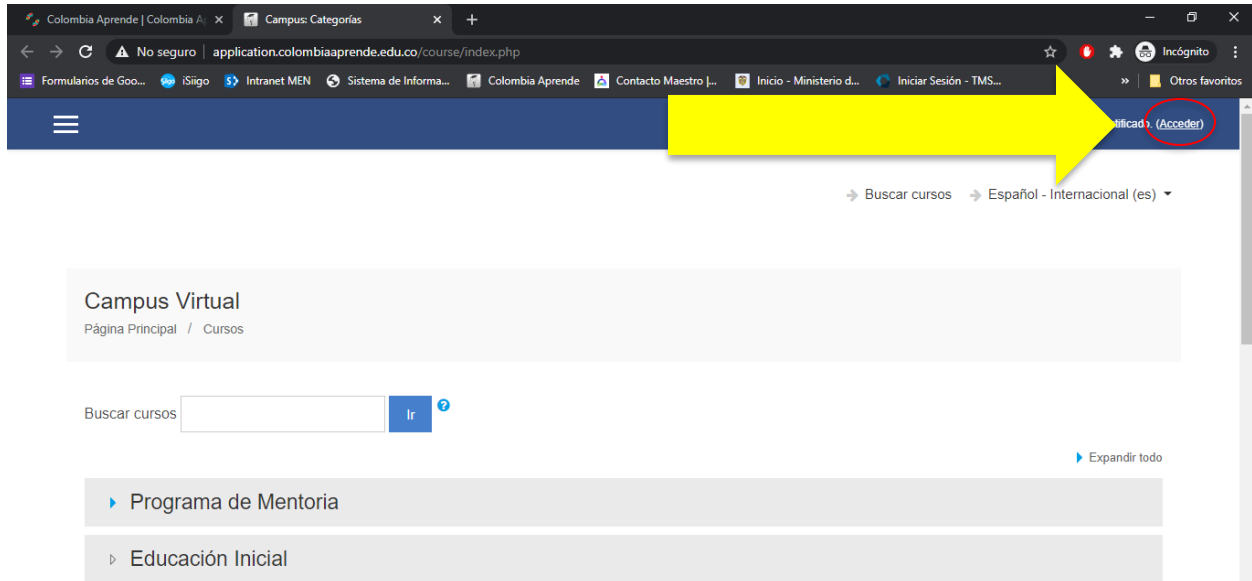
<https://www.colombiaaprende.edu.co/>



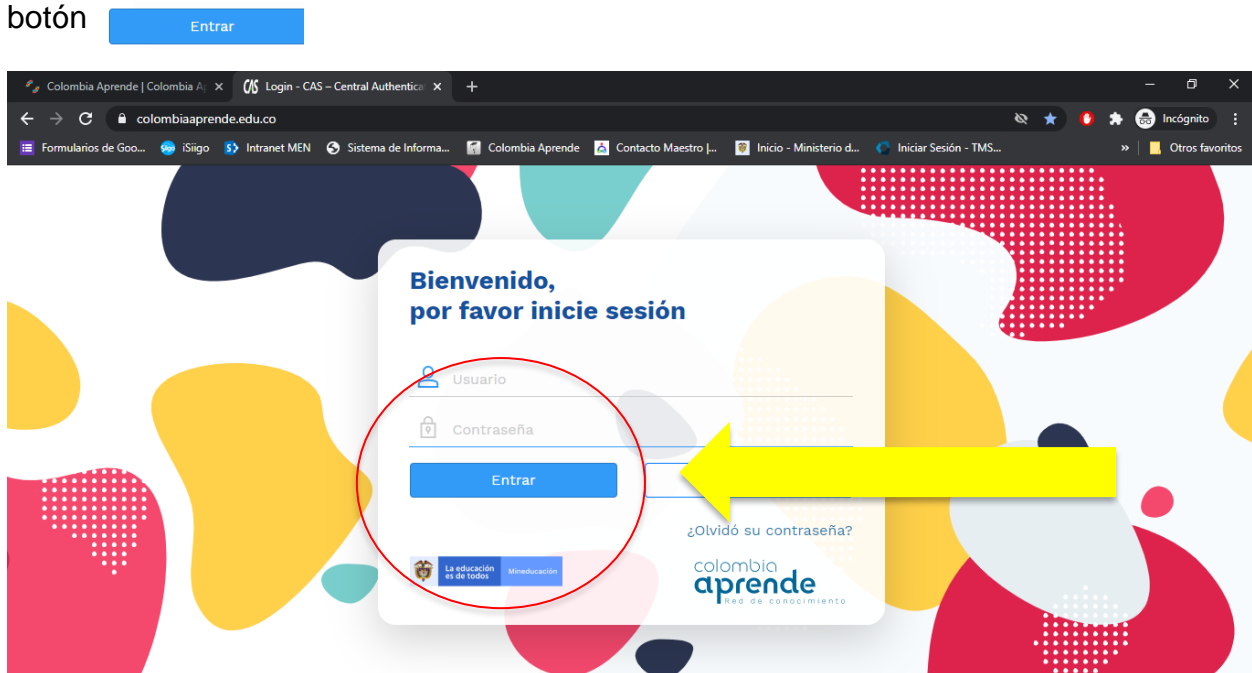
Paso 14. Una vez ingrese a la página de Colombia Aprende, dirijase a la parte inferior de la página y seleccione “Campus virtual” que se encuentra en la parte superior derecha, debajo del título **SERVICIOS**.



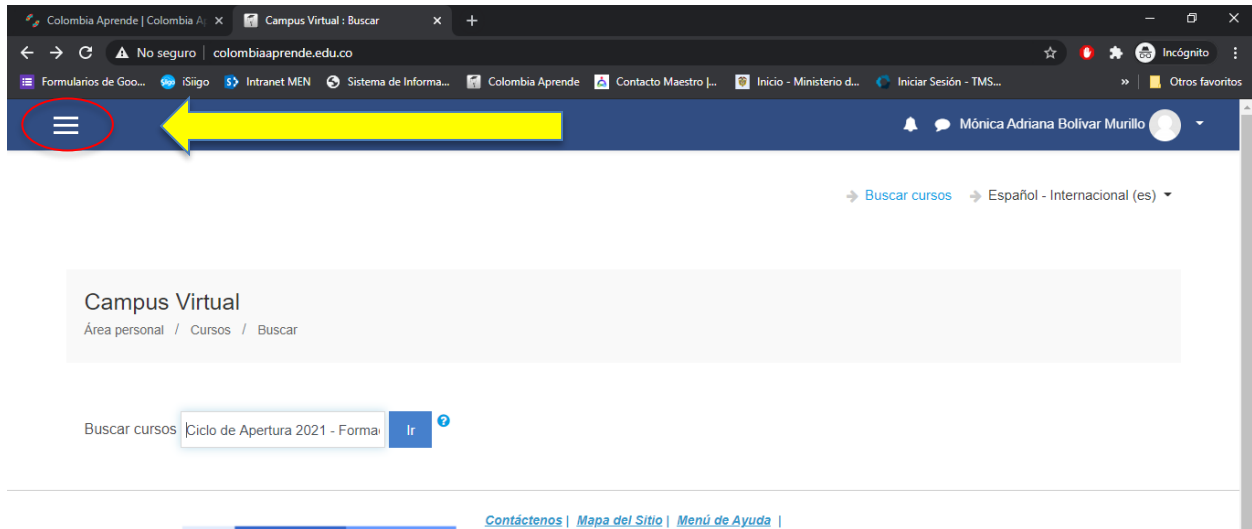
Paso 15. Oprima el botón **(Acceder)** que se encuentra en la parte superior derecha de la pantalla.



Paso 16. Diligencie la información de usuario y contraseña que le fue asignada por el portal Colombia Aprende y que le fue remitida a su correo electrónico. Luego oprima el botón



Paso 17. Una vez haya ingresado nuevamente al campus virtual con sus credenciales (usuario y contraseña), podrá acceder a los contenidos de los cursos del Programa oprimiendo las tres líneas horizontales que se encuentran en la parte superior izquierda de su pantalla.



Paso 18. Escoja el curso de su interés y disfrute de los contenidos del Programa.

